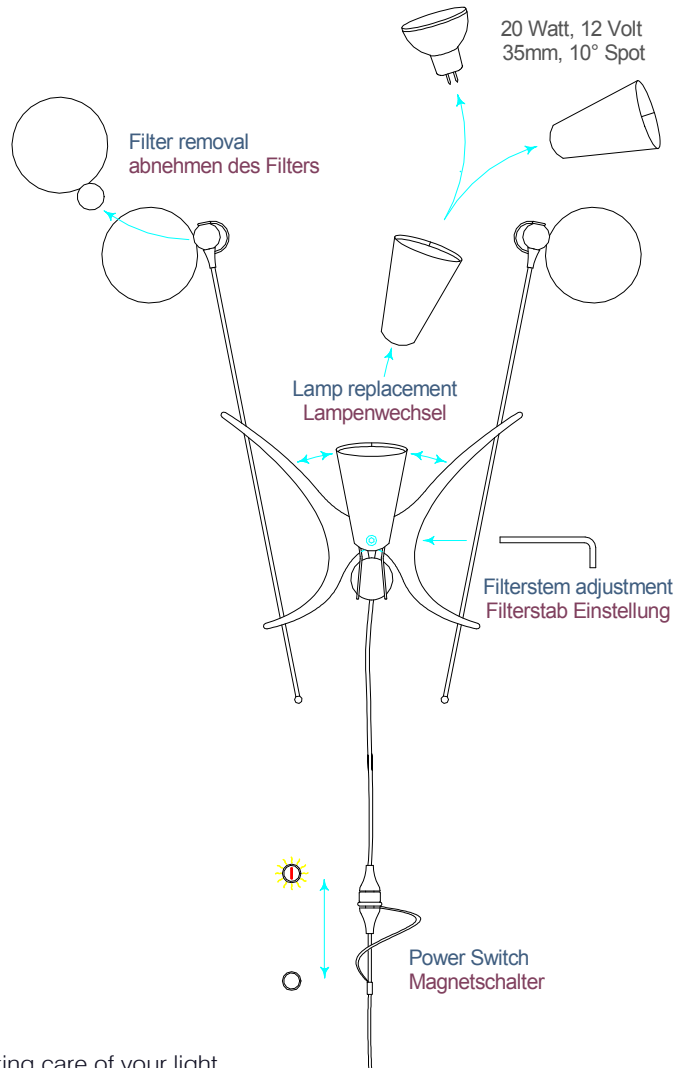
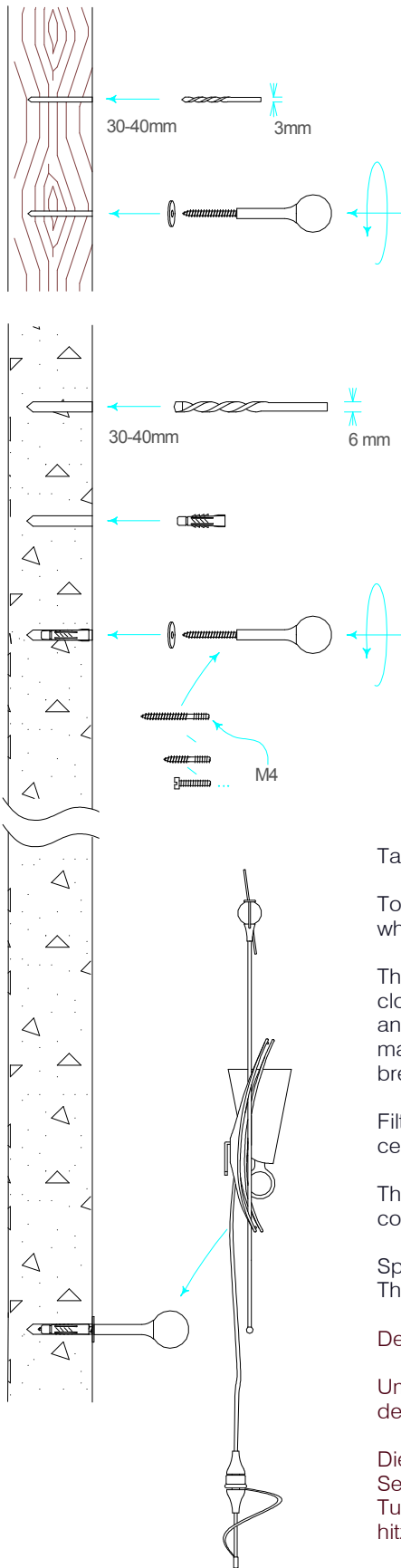


made on earth  
**77 moons**



#### Taking care of your light

To remove the lamp, carefully rock the shade and lamp back and forth while gently pulling them away from the fixture.

The filters can be cleaned like any other optical glass with tissue or a soft cloth. They can also be removed from their sockets and cleaned with soap and water. Care should be taken in handling the filters, they are specially made to resist scratching and breakage, however, they are glass and can break.

Filter stem tension (lateral movement) can be adjusted by rotating the center screw with a 2.5 mm hex wrench.

The switch contacts should occasionally be cleaned from dust and other contaminants. (i.e. with rubbing alcohol)

Special caution should be taken when children are near the lamp. They might pull on the cable, which could pull the lamp off its mount.

#### Der Umgang mit 77moons







Um die Lampe zu wechseln, bewegen Sie bitte vorsichtig den Schirm mit der Lampe seitlich hin und her und ziehen gleichzeitig daran.

Die Filter können aus ihren Halterungen genommen und mit Wasser und Seife gereinigt werden. Bitte verwenden Sie ein weiches, fusselfreies Tuch. Behandeln Sie die Filter bitte vorsichtig- sie sind kratzfest und hitzebeständig, jedoch aus Glas und daher zerbrechlich.

Falls die Stäbe zu locker oder zu fest sind, können die Flügel mit einem Imbusschlüssel (2,5mm) nachgespannt werden.

Es empfiehlt sich den Schalter von Zeit zu Zeit zu überprüfen und zu reinigen. (z.B. mit Spiritus)

77moons ist ein Präzisionsgerät und daher nicht als Kinderspielzeug geeignet.



Studio Gregory Prade

